



# CERTIFICAT DE PERFORMANCE ENERGETIQUE

Région de Bruxelles-Capitale

Ce document fournit des informations utiles sur la performance énergétique du bâtiment (PEB). Des explications et informations complémentaires plus détaillées figurent dans les pages suivantes.

Studio 0.2  
Rue Maurice Charlent 53/00.02  
1160 Auderghem

Superficie : 28 m<sup>2</sup>

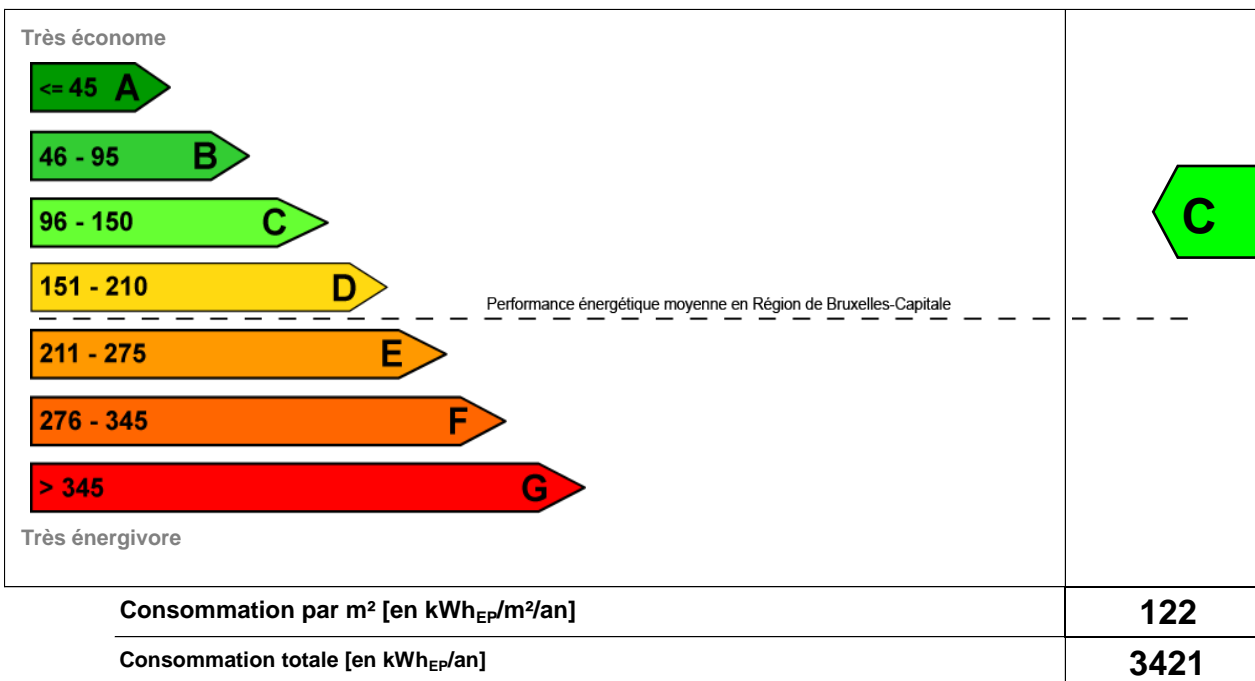
Certificat n° : 672070-N-1-75-3-2

valide jusqu'au : 24/05/2030



1

## Performance énergétique du bâtiment



2

## Emissions CO<sub>2</sub>

Emissions annuelles de CO<sub>2</sub> par m<sup>2</sup> [kg CO<sub>2</sub>/m<sup>2</sup>/an]

PEU

BEAUCOUP

22

3

## Respect des exigences énergétiques et de la qualité du climat intérieur

Oui | Non

|

Exigence niveau E

66

Niveau E

|

Exigence niveau K

32

Niveau K

|

Exigence U<sub>max</sub> - R<sub>min</sub>

|

Exigence installations techniques

|

Exigence ventilation

Oui | Non

|

Présence d'une attestation de réception du système de chauffage

|

Si oui, est-elle conforme ?

|

Exigence Surchauffe

4

## Informations administratives

Certificat délivré le: 25/05/2020

Coordonnées du conseiller PEB :

Nom:

sprl ENERDO

Affectation:

Habitation individuelle

Numéro d'agrément:

PEBPM-1278557



Région de Bruxelles-Capitale

# CERTIFICAT DE PERFORMANCE ENERGETIQUE

Studio 0.2  
Rue Maurice Charlent 53/00.02  
1160 Auderghem

Certificat PEB n° 672070-N-1-75-3-2  
Valide jusqu'au : 24/05/30

## Annexe

Ce certificat est une carte d'identité de la performance énergétique du bâtiment (PEB) qui vous concerne.  
Il a pour but d'informer et de sensibiliser les acheteurs ou locataires potentiels de la qualité énergétique du bien.

Chaque bâtiment qui est construit, mis en vente ou mis en location en Région de Bruxelles-Capitale doit posséder ce document.

Le présent certificat a été établi par l'IBGE, sur base des informations de la déclaration PEB fournie par le conseiller PEB, comprenant entre autres un calcul de la consommation normalisée issu de la dernière version du logiciel de calcul mis à disposition par l'IBGE. Le certificat PEB original est à garder par le propriétaire jusqu'à la fin de sa période de validité.

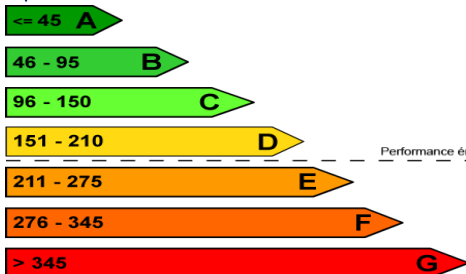
Si vous constatez des anomalies dans le certificat PEB, veuillez contacter : [plaintes-certibru@environnement.brussels](mailto:plaintes-certibru@environnement.brussels)

**Veillez trouver ci-dessous plus d'explications concernant les données reprises dans le certificat**

## 1 Performance énergétique du bâtiment

Les classes A à E possèdent chacune 3 sous-niveaux (A+, A, A-, B+, B, B-, ...).  
Les bâtiments les plus performants qui soient appartiennent à la classe A+, les plus énergivores à la classe G.

La classe énergétique du bâtiment est indiquée dans la flèche.  
Elle est déterminée sur base de la consommation par m<sup>2</sup>.



La ligne en pointillés représente la performance énergétique moyenne des bâtiments du parc immobilier de la Région appartenants à la même affectation que celui-ci, à la date de l'établissement de ce certificat.  
Si la classe énergétique du bâtiment se situe au-dessus de cette limite, il consomme moins d'énergie par mètre carré que la moyenne des bâtiments bruxellois de cette affectation.

La valeur de consommation par m<sup>2</sup> et la consommation totale se veulent indicatives et peuvent diverger de la consommation réelle du bien, suivant l'occupation qui en est faite.  
Elles sont calculées en prenant en compte les caractéristiques des installations techniques et des parois du bâtiment, ainsi que certaines conditions standard d'occupation et de température de chauffage.

La valeur de consommation indiquée est donnée pour une année climatique moyenne.  
Vous pouvez donc comparer les valeurs de consommation de certificats de performance énergétique de biens de même affectation, établis à des années différentes, mais pas directement les comparer à votre facture énergétique annuelle, qui elle, varie en fonction du climat de l'année.

La valeur de consommation par m<sup>2</sup> de ce bâtiment est exprimée en kilowattheure d'énergie primaire (kWh<sub>EP</sub>), ce qui permet, au moyen de facteurs standards de conversion, de tenir compte des quantités d'énergie consommées en fonction des combustibles. Par exemple, en Belgique, pour produire et fournir 1 kWh d'électricité, il faut consommer en moyenne 2,5 kWh d'énergie en amont (pétrole, gaz, nucléaire, charbon, éolien, ...).

Consommation par m<sup>2</sup> [en kWh<sub>EP</sub>/m<sup>2</sup>/an]

**122**

Consommation totale [en kWh<sub>EP</sub>/an]

**3.421**

## 2 Emissions CO<sub>2</sub>

Le CO<sub>2</sub> est le principal gaz à effet de serre, responsable des changements climatiques.

La quantité de CO<sub>2</sub> émise est proportionnelle à la quantité de combustible et d'électricité utilisée pour le chauffage, la ventilation, la production d'eau chaude sanitaire et éventuellement le refroidissement de l'habitation.



Région de Bruxelles-Capitale

# CERTIFICAT DE PERFORMANCE ENERGETIQUE

Studio 0.2  
Rue Maurice Charlent 53/00.02  
1160 Auderghem

Certificat PEB n° 672070-N-1-75-3-2  
Valide jusqu'au : 24/05/30

## 3 Respect des exigences énergétiques et de la qualité du climat intérieur

Les exigences énergétiques sont des performances minimales à atteindre pour les biens nouvellement construits. Elles sont déterminées en fonction de l'affectation du bâtiment.

Le niveau K est un indice du niveau d'isolation thermique global du bâtiment qui dépend des coefficients d'isolation des parois du bâtiment et de sa compacité, c'est-à-dire du rapport entre le volume chauffé et la superficie des parois extérieures du bâtiment. Plus le niveau K est bas, mieux le bâtiment est isolé et plus les pertes de chaleur sont limitées.

Le niveau E est un indice de performance énergétique global qui tient compte du niveau K mais également de la performance des installations techniques de chauffage, d'eau chaude sanitaire, de ventilation et de refroidissement.

Commentaires éventuels de l'administration :

/

## 4 Informations administratives

Les informations contenues dans cette zone sont destinées à des fins de contrôle éventuel par l'autorité.

## Conseils pour une utilisation rationnelle de l'énergie

Vous trouverez ci-dessous des exemples d'investissements non coûteux ou très peu coûteux permettant d'économiser de l'énergie dans un bâtiment à affectation «Habitation individuelle».

### Chauffage

- ▣ Programmez les plages de chauffe suivant votre occupation des lieux. Lors d'absences de plus d'une semaine, mettez la chaudière en régime hors gel.
- ▣ Mettez la consigne de température sur 16 °C la nuit et en journée lorsque vous êtes absent.
- ▣ Ne placez aucun obstacle devant les radiateurs ou convecteurs et ne les couvrez pas.
- ▣ Fermez les volets et/ou tirez les rideaux le soir.
- ▣ Economisez 6 à 7% en diminuant de 1 °C la température de consigne.
- ▣ Réglez les vannes thermostatiques (qui s'obturent et s'ouvrent automatiquement pour maintenir la température de chaque pièce constante) sur 16 °C (position 2) dans les chambres et sur 19-20 °C (position 3) dans les pièces de séjour.
- ▣ Entretenez régulièrement la chaudière afin d'économiser de 3 à 5%.

### Eau chaude sanitaire

- ▣ Utilisez, si possible, un pommeau de douche économique qui consomme moins d'eau et donc d'énergie, pour un confort équivalent à un pommeau classique.
- ▣ Étudiez la possibilité d'installer un chauffe-eau solaire.

### Ventilation

- ▣ Réalisez une bonne aération afin de renouveler l'air intérieur, d'améliorer le climat intérieur pour les occupants et d'éviter les problèmes d'humidité et de santé dans le logement.
- ▣ En cas de ventilation par ouverture des fenêtres, d'octobre à mai préférez une aération en dehors des périodes de chauffe.

### Confort d'été

- ▣ La journée, utilisez les stores et les volets pour limiter les apports solaires.
- ▣ La nuit, aérez un maximum pour refroidir la masse thermique du bâtiment et éviter la surchauffe le jour.

### Eclairage

- ▣ Optez pour des ampoules fluocompactes de classe A, des LED ou des tubes fluorescents (TL) qui consomment moins d'énergie que les ampoules à incandescence ou les halogènes et ont des durées de vie bien supérieures.
- ▣ Nettoyez les lampes et les luminaires de leur poussière.

### Bureautique/ audiovisuel

- ▣ Eteignez ou débranchez les appareils ne fonctionnant que quelques heures par jour au moyen d'une multiprise par exemple.
- ▣ Choisissez des appareils électroménagers économes en énergie.

### Electroménager

- ▣ Achetez de préférence des appareils de classes A+ ou A++. Par exemple, le frigo et le surgélateur sont responsables de 25 % de la consommation en électricité d'un logement.
- ▣ Pour plus de renseignements, consultez Bruxelles Environnement au 02 775 75 75





BRUSSELS HOOFDSTEDELIJK GEWEST

# ENERGIEPRESTATIECERTIFICAAT

Dit document geeft nuttige informatie over de energieprestatie van het gebouw (EPB). Op de volgende bladzijden staat meer gedetailleerde uitleg en informatie.

Studio 0.2  
Maurice Charlentstraat 53/00.02  
1160 Oudergem

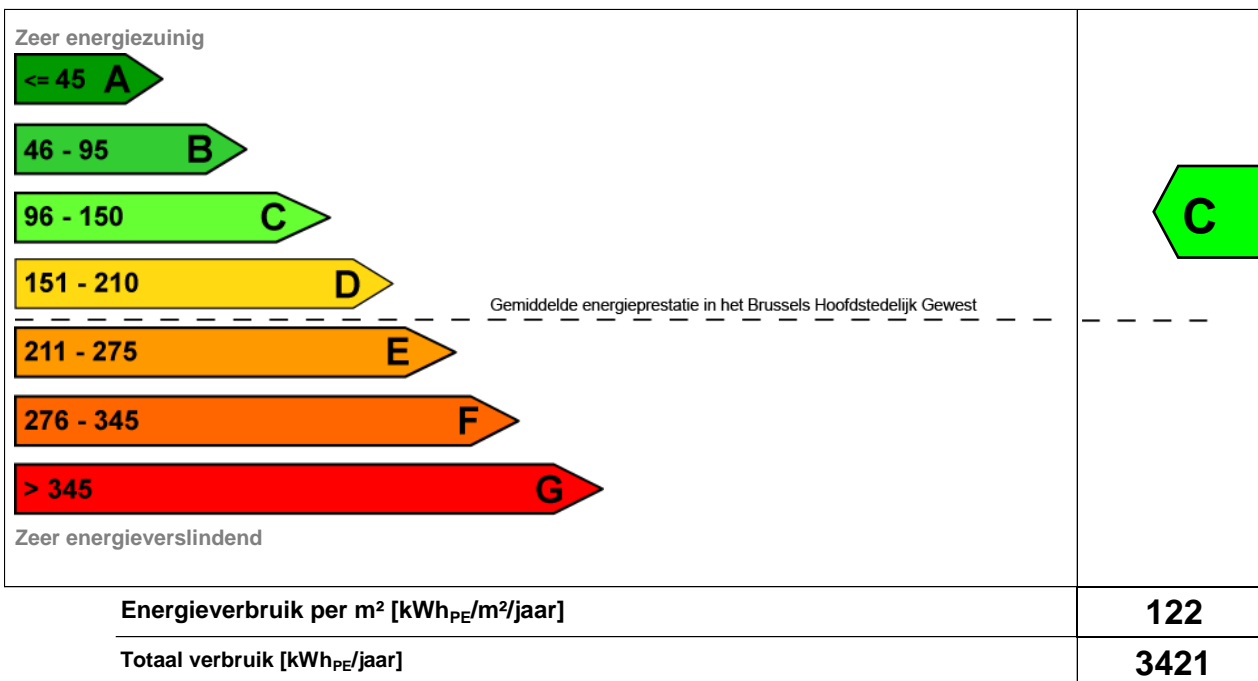
Oppervlakte : 28 m<sup>2</sup>

Certificaat nr : 672070-N-1-75-3-2

geldig tot : 24/05/2030

**1**

## Energieprestatie

**2**

## CO<sub>2</sub>-uitstoot

Jaarlijkse CO<sub>2</sub>-uitstoot per m<sup>2</sup> [kg CO<sub>2</sub>/m<sup>2</sup>/jaar]

WEINIG

VEEL

22

**3**

## Naleving van de energie-eisen en van de kwaliteit van het binnenklimaat

Ja | Nee

 | 

Eis E-peil

66

E-peil

 | 

Eis K-peil

32

K-peil

 | Eis U<sub>max</sub> - R<sub>min</sub> | 

Eis technische installaties

 | 

Eis ventilatie

Ja | Nee

 | 

Is een opleveringsattest van het  
verwarmingssysteem beschikbaar ?

 | 

Zo ja, is het conform ?

 | 

Eis oververhitting

**4**

## Administratieve inlichtingen

Certificaat afgeleverd op : 25/05/2020

Gegevens van de EPB-adviseur :

Naam:

ENERDO bvba

Bestemming :

Wooneenheid

Erkenningsnummer :

PEBPM-1278557



BRUSSELS HOOFDSTEDELIJK GEWEST

# ENERGIEPRESTATIECERTIFICAAT

Studio 0.2  
Maurice Charlentstraat 53/00.02  
1160 Oudergem

Certificaat nr : 672070-N-1-75-3-2  
Geldig tot : 24/05/30

## Bijlage

Dit Certificaat is een identiteitskaart van de energieprestatie van uw gebouw (EPB).  
Het heeft als doel de potentiële kopers of huurders te informeren over en te sensibiliseren voor de energiekwaliteit van het goed.

Voor elk gebouw dat in het Brussels Hoofdstedelijk Gewest wordt gebouwd, verkocht of verhuurd moet dit document worden opgesteld.

Dit Certificaat werd opgesteld door het BIM op basis van de EPB-aangifte van de EPB-adviseur, die onder andere een berekening omvat van het genormaliseerde verbruik die werd gemaakt met behulp van de laatste versie van de berekeningssoftware die door het BIM ter beschikking wordt gesteld. Het originele EPB-certificaat moet door de eigenaar worden bijgehouden tot het eind van de geldigheidsperiode.

In het geval van onregelmatigheden in dit certificaat wordt U verzocht contact op te nemen met : [klachten-certibru@leefmilieu.brussels](mailto:klachten-certibru@leefmilieu.brussels)

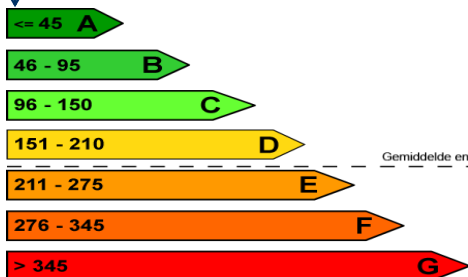
Hieronder vindt u meer uitleg over de gegevens die in het Certificaat vermeld staan

1

## Energieprestatie

De klassen A tot E hebben telkens 3 subniveaus (A+, A, A-, B+, B, B-, ...).  
De meest performante gebouwen die er zijn, behoren tot klasse A+, de meest energieverslindende tot klasse G.

De energetische klasse staat aangegeven in de pijl.  
Ze wordt bepaald op basis van het verbruik per m<sup>2</sup>.



De stippellijn komt overeen met de gemiddelde energieprestatie van de gebouwen van dezelfde bestemming van het gebouwenpark in het BHG, op de datum van opstelling van dit certificaat.  
Indien uw energetische klasse boven deze grens is, verbruikt het gebouw minder energie per vierkante meter dan het gemiddelde van de Brusselse gebouwen van deze bestemming.

De waarde van het verbruik per m<sup>2</sup> en het totale verbruik zijn indicatief en kunnen afwijken van het reële verbruik van het goed, naargelang van het gebruik dat ervan wordt gemaakt.  
Ze worden berekend door rekening te houden met de kenmerken van de installaties en wanden van het gebouw, alsook met bepaalde standaardvoorwaarden qua gebruik en verwarmingstemperatuur.

De vermelde verbruikswaarde wordt genormaliseerd voor een gemiddeld klimaatjaar.  
U kan de verbruikswaarden van certificaten van gebouwen van dezelfde bestemming en van verschillende jaren dus onderling vergelijken, maar ze niet rechtstreeks vergelijken met uw jaarlijkse energiefactuur, welke varieert in functie van het klimaat van het jaar.

De hoeveelheid energie die uw gebouw verbruikt, uitgedrukt in kWh van primaire energie, maakt het mogelijk om, aan de hand van standaardconversiefactoren, rekening te houden met de energiehoeveelheden die worden verbruikt naargelang van de brandstoffen.  
Bijvoorbeeld, in België vereist de productie en levering van 1 kWh elektriciteit een gemiddeld verbruik van 2,5 kWh energie aan toeleveringszijde (aardolie, aardgas, kernenergie, steenkool, windenergie...).

Energieverbruik per m<sup>2</sup> [kWh<sub>PE</sub>/m<sup>2</sup>/jaar]

122

Totaal verbruik [kWh<sub>PE</sub>/jaar]

3.421

2

## CO<sub>2</sub>-uitstoot

CO<sub>2</sub> is het belangrijkste broeikasgas en is dus mee verantwoordelijk voor de klimaatveranderingen.

De uitgestoten hoeveelheid CO<sub>2</sub> is recht evenredig met de hoeveelheid brandstof en elektriciteit die wordt gebruikt voor verwarming, ventilatie, voor bereiding van het sanitair warm water en eventueel voor koeling.



BRUSSELS HOOFDSTEDELIJK GEWEST

# ENERGIEPRESTATIECERTIFICAAT

Studio 0.2  
Maurice Charlentstraat 53/00.02  
1160 Oudergem

Certificaat nr : 672070-N-1-75-3-2  
Geldig tot : 24/05/30

## 3 Naleving van de energie-eisen en van de kwaliteit van het binnenklimaat

De energie-eisen zijn minimale prestaties die moeten worden bereikt voor de nieuwe constructies. Ze worden bepaald in functie van de bestemming van het gebouw.

Het K-peil is een maat voor het globaal warmte-isolatiepeil van het gebouw die afhangt van de algemene isolatiecoëfficiënt van de wanden van het gebouw en van de compactheid van het gebouw, m.a.w. de verhouding tussen het verwarmde volume en de oppervlakte van de buitenwanden van het gebouw.  
Hoe lager het K-peil, hoe beter het gebouw geïsoleerd is en hoe kleiner het energieverlies.

Het E-peil is een globaal energieprestatiepeil dat rekening houdt met het K-peil, maar ook met de prestatie van de installaties voor verwarming, sanitair warm water, ventilatie en de airconditioningsinstallaties.

Eventueel commentaar van de administratie :

/

## 4 Administratieve inlichtingen

De informatie in deze zone is bestemd voor eventuele controledoeleinden vanuit de autoriteit.

## Tips voor een rationeel energiegebruik

Hieronder vindt u voorbeelden van laag of zeer redelijk geprijsde investeringen die het mogelijk maken energie te besparen in een gebouw met bestemming «Wooneenheid».

### Verwarming

- ▣ Programmeer de verwarmingsperiodes volgens het gebruik van de lokalen. Bij afwezigheid van meer dan een week kan u de ketel in antivries regime zetten.
- ▣ Stel de thermostaat in op een nachttemperatuur van 16 °C.
- ▣ Zet geen obstakels voor de radiatoren of de convectoren en dek ze niet af.
- ▣ Sluit de luiken en/of de overgordijnen 's avonds.
- ▣ U kan 6 tot 7 % besparen door de dagtemperatuur een graad lager in te stellen.
- ▣ Zet de thermostatische kranen (die automatisch open en dicht gaan voor een constante temperatuur in de kamers) op 16 °C (stand 2) in de slaapkamers en op 19-20 °C (stand 3) in de andere woonkamers.
- ▣ Door uw verwarmingsketel regelmatig te onderhouden, kan u 3 tot 5 % besparen.

### Sanitair warm water

- ▣ Gebruik indien mogelijk een spaardouchekop die minder water en dus minder energie verbruikt, voor een gelijk comfort als met een klassieke douchekop.
- ▣ Bestudeer de mogelijkheid van een zonneboilerinstallatie.

### Ventilatie

- ▣ Zorg voor een goede verluchting die het mogelijk maakt de binnenlucht te verversen, het binnenklimaat te verbeteren voor de gebruikers en vocht- en gezondheidsproblemen in de woning te voorkomen.
- ▣ Indien u de kamers verlucht door de ramen open te zetten, tussen oktober en mei doet u dit bij voorkeur buiten de verwarmingsperiodes.

### Zomercomfort

- ▣ Gebruik overdag zonnegordijnen en luiken om de zonzonvoer te beperken.
- ▣ Verlucht 's nachts zoveel mogelijk om de thermische massa van het gebouw af te koelen en de oververhitting overdag te bestrijden.

### Verlichting

- ▣ Kies voor fluocompactlampen van klasse A, LEDs of voor fluorescentielampen (TL) die minder energie verbruiken dan gloeilampen of halogeenlampen en een veel langere levensduur hebben.
- ▣ Houd lampen en verlichtingstoestellen stofvrij.

### Burotica/ audiovisueel

- ▣ Schakel toestellen die u slechts enkele uren per dag gebruikt uit, trek de stekker uit of gebruik een stekkerdoos.
- ▣ Kies energiezuinige toestellen.

### Electrische huishoudapparatuur

- ▣ Koop bij voorkeur toestellen met label A+ of A++. Bijvoorbeeld, de koelkast en de diepvriezer zijn verantwoordelijk voor 25 % van het elektriciteitsverbruik van een woning.
- ▣ Voor meer informatie, neem contact op met Leefmilieu Brussel-BIM op 02 775 75 75